

青海省电子招投标公共服务平台 竞买人操作手册（油气）

2022年12月13日

目录

一、 登录系统	1
二、 矿区申购	2
三、 网员报价	5
四、 成交确认书	9
五、 技术支持	10
附录 1 《CA 驱动安装及浏览器设置方法》	10

一、登录系统

(1) 首先打开 IE 浏览器（注：必须使用 IE11 及以上版本浏览器），进入青海省电子招标投标公共服务平台网站（<https://www.qhdzzbfw.gov.cn/fwpt/>），点击交易平台，进入电子交易平台。



(2) 进入电子交易平台后点击【矿业权交易】进入《青海省公共资源交易网 V2.0》系统登录界面。

青海省公共资源交易网V2.0



注：①. 未注册账号和办理 CA 证书的，请先注册账号并提交基本信息，审核通过后办理 CA 证书，

②. CA 锁登录，需提前下载安装 CA 驱动并进行浏览器兼容性视图设置。详见下文附录 1《CA 驱动安装及浏览器设置方法》

二、矿区申购

(1) 登录系统后，点击【矿权交易】----【矿区申购】，点击想要申购的标的后方【我要申购】列的操作按钮进入矿区申购流程。



青海省 电子招标投标交易平台 交易乙方 土地拍卖
新点测试6, 欢迎您!
2020年08月13日 10时00分53秒 平台统一技术支持电话: 4009280095 服务时间: 周一至周五 8:00-17:30

土地交易 矿权交易

矿区编号: 矿区名称: 报名状态: 报名中 搜索

序	矿区编号	矿区名称	报名开始时间	报名截止时间	矿区状态	当前申购状态	矿区详情	我要申购
1	测试演示项目0811	测试演示项目0811	2020-08-10 08:00	2020-08-13 11:00	启动	未报名	Q	我要申购
2	黄采网挂(2020)016号	同仁县西口沟砂石矿	2020-08-07 09:00	2020-09-04 17:00	启动	未报名	Q	我要申购
3	黄采网挂(2020)015号	同仁县银扎木砂石矿	2020-08-07 09:00	2020-09-04 17:00	启动	未报名	Q	我要申购
4	黄采网挂(2020)014号	同仁县还生砂石矿	2020-08-07 09:00	2020-09-04 17:00	启动	未报名	Q	我要申购
5	黄采网挂(2020)013号	同仁县西口沟粘土矿	2020-08-07 09:00	2020-09-04 17:00	启动	未报名	Q	我要申购
6	黄采网挂(2020)012号	同仁县东干木砂石矿	2020-08-07 09:00	2020-09-04 17:00	启动	未报名	Q	我要申购
7	西采出上公告(2020)08号	青海省德令哈市公考西建筑用砂石矿	2020-07-28 09:00	2020-08-25 17:00	启动	未报名	Q	我要申购
8	南公采出上公告(2020)19号	贵南县塔秀乡巴合北则一号建筑用砂矿	2020-07-28 09:00	2020-08-24 17:00	启动	未报名	Q	我要申购

(2) 阅读交易规则后点击同意



矿业权交易规则

第一章 总 则

第一条 为进一步规范矿业权交易行为，确保矿业权交易公开、公平、公正，维护国家权益和矿业权人合法权益，根据《中华人民共和国矿产资源法》《中华人民共和国拍卖法》《中华人民共和国招标投标法》《矿产资源勘查区块登记管理办法》《矿产资源开采登记管理办法》《探矿权采矿权转让管理办法》，以及《国务院办公厅关于印发整合建立统一的公共资源交易平台工作方案的通知》等相关规定，制定本规则。

第二条 本规则所称矿业权是指探矿权和采矿权，矿业权交易是指县级以上人民政府国土资源主管部门（以下简称国土资源主管部门）出让矿业权或者矿业权人转让矿业权的行为。矿业权出让是指国土资源主管部门根据矿业权审批权限，以招标、拍卖、挂牌、申请在先、协议等方式依法向探矿权申请人授予探矿权和以招标、拍卖、挂牌、探矿权转采矿权、协议等方式依法向采矿权申请人授予采矿权的行为。

矿业权转让是指矿业权人将矿业权依法转移给他人的行为。

第三条 矿业权出让适用本规则，矿业权转让可参照执行。铀矿等国家规定不宜公开矿种的矿业权交易不适用本规则。

第四条 矿业权交易主体是指依法参加矿业权交易的出让人、转让人、受让人、投标人、竞买人、中标人和竞得人。受让人、投标人、竞买人、中标人和竞得人应当符合法律、法规有关资

同意(4) 不同意

(3) 申请人信息填写

系统会从企业诚信库中获取单位的相关信息，如申请人信息有不完整的，可在申请人信息填写步骤进行完善，例如：下图示例中地址一栏没有信息，则需要将企业地址填写进去。

然后点击下一步，并进行确认。

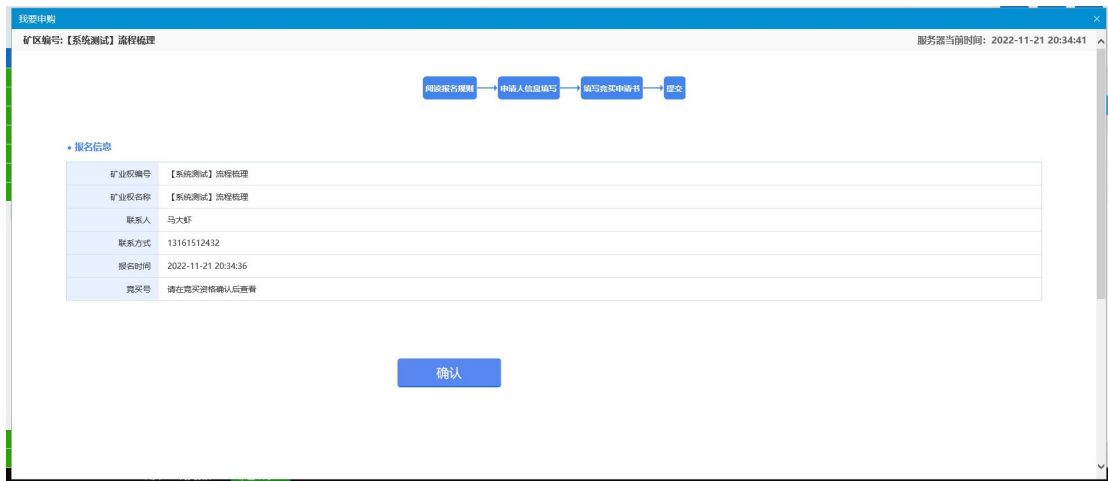


(4) 按要求上传报名资料，确认准确无误后，点击申请



(5) 信息确认

申请提交后，申购申请成功。竞买号在资料核验完成后可查看。



(6) 在标的信息展示列表页面，点击对应标的【矿区详情】列的查看按钮，打开矿区详情查看页面。



在矿区详情页面中可矿区进度、竞价倒计时等



三、网员报价

(1) 点击【矿区交易】--【网员报价】点击对应标的【操作】列的操作按钮，进入协议阅读页面。

注：①. 须在申购申请核验通过后，标的才有进入竞价的操作按钮。

②. 点开此【网员报价】标的列表页面后，默认显示的是竞价中的标的；竞买人可在上方的【竞价状态】筛选框进行筛选，显示全部、或尚未开始的标的。



(2) 阅读《电子竞价风险告知及接受确认书》内容，点击【同意】按钮后进入报价页面。



(3) 竞价系统页面

展开更多按钮：点击竞价系统页面左上角的展开更多按钮，展开竞价概况和竞价记录功能，可以查看到本竞价项目的概况信息和竞价记录信息。



(4) 报价说明

快速报价 = 起始价金额或当前最高报价金额 + 竞价阶梯金额 × 1

委托报价：委托报价可以实现无人值守报价，点击【委托报价】

后，进入委托报价书的页面，需要在委托报价书里面设置委托报价时间间隔（以分钟为单位，即间隔多长时间进行一次快速报价）、委托最高价小写（以万元为单位，即委托报价最高报价到多少万元停止委托报价）填写完毕后点击【确认】即可开始委托报价。

温馨提示：为避免报价失误，请尽量选择自行手动报价，非必要情况尽量少使用委托报价。

提交报价 = 起始价金额或当前最高报价金额 + 竞价阶梯 × 1、2、3、4、5、6（具体竞价阶梯的倍数，竞买人可自行选择）

（5）询问期

挂牌期限届满，有两人（含）以上已报价的，系统会询问是否参加延时竞价，竞买人需在询问期内作出选择。竞买人点击【参加】可进入延时竞价环节，点击【不参加】则放弃竞价。

注：当前报价最高的竞买人默认自动进入延时竞价。

询问期 00 天 00 时 29 分 54 秒

- 1 如果30分钟内不点击“参加”按钮，意味着不能参加延时竞价
- 2 请慎重决断是否参加延时竞价
- 3 一旦点击参加，就意味着您认真阅读了以上矿区出让文件

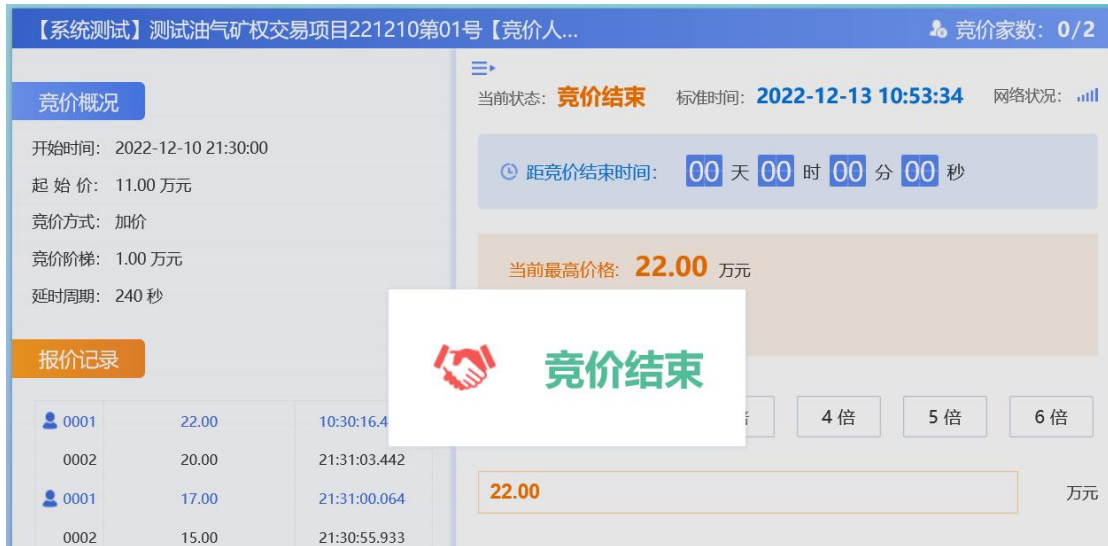
(6) 延时竞价

延时周期为 240 秒，在 240 秒 内每报一次价，系统会自动进入下一个 240 秒倒计时，直至 240 秒周期内无人报价则延时竞价结束。



(7) 竞价结束

延时竞价阶段结束后，则该标的所有竞价流程结束。



四、成交确认书

竞价成功后，支持在线签定成交确认书。操作流程为：

先由矿权交易中心经办人发起，生成《成交确认书》内容，并加盖交易机构章。然后由竞得人加盖其单位电子签章，办结流程。

(1) 矿权交易中心经办人发起成交确认书流程，生成《成交确认书》内容，并加盖交易机构章，提交至竞得人处理。

(2) 竞得人在【成交确认书】菜单中可以查看到对应项目。点击操作按钮进入操作页面。



(3) 在处理页面上，点击“成交确认书.pdf”，可查看内容，并进行签章。



(4) 在成交确认书页面上，点击【签章按钮】，输入 CA 证书密码，在对应位置上签章。



(5) 竞得人签章完成后，点击【同意】按钮，办结成交确认书流程。



五、技术支持

客服电话 1: 400-998-0000

客服电话 2: 0971-5115657

附录 1 《CA 驱动安装及浏览器设置方法》

(1) CA 驱动安装说明

首先进入青海省电子招标投标公共服务平台：

https://www.qhggzyjy.gov.cn/fwpt/



进入“下载中心”栏目，下载驱动安装包。



下载完成后，解压，双击应用程序。



点击快速安装，进入安装页面。



快速安装

[自定义安装>>](#)

选择快速安装，默认均点确定，下一步，直到安装完成。

(2) 驱动安装后检测

1、 启动检测工具



用户可以点击桌面上的新点检测工具图标来启动检测工具。

2、 系统检测

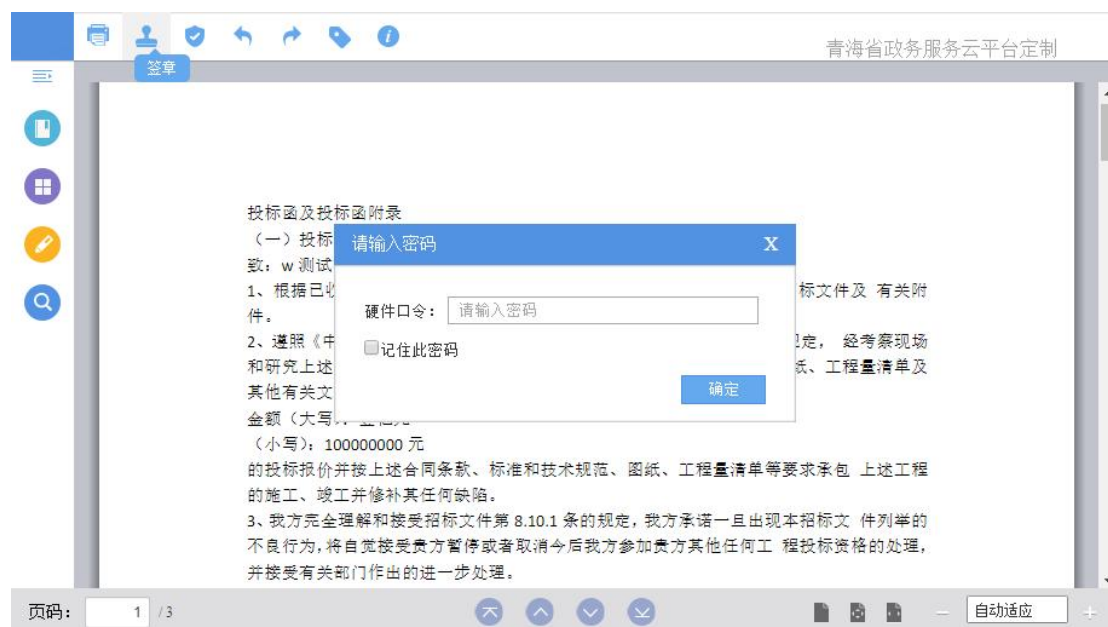
用户可以点击“一键检测”，选择证书，输入 Pin 码，可以检测该证书 Key 是否可以正常使用。



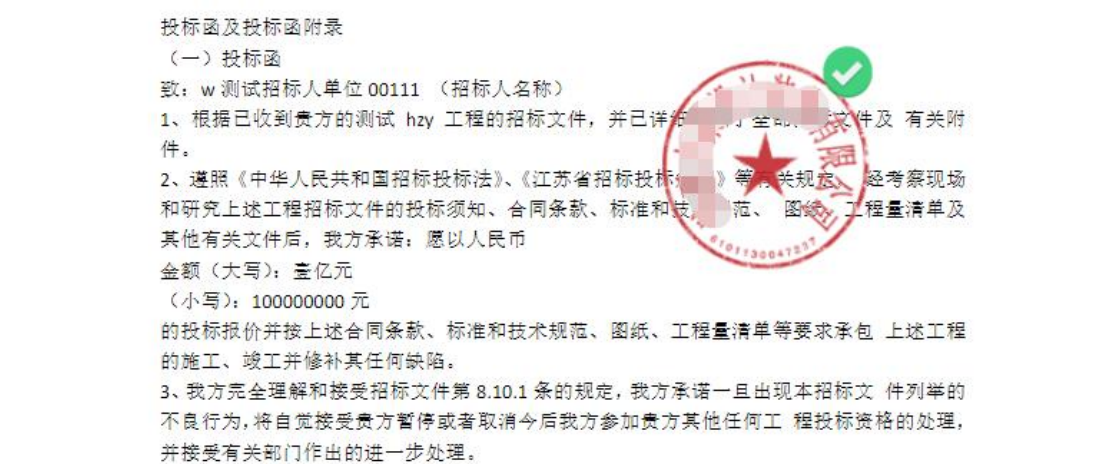
如果检测完成后显示检测通过，且以上都是打勾，系统所需要控件都安装完毕了。

3、 签章检测

此功能是用于测试证书 Key 是否可以正常盖章，请点击签章测试，在出现的窗口中，选择签章的名称和签章的模式，并输入您的证书 Key 的密码，点击确定按钮。



如果能成功加盖印章，并且有勾显示，则证明您的证书 Key 没有问题。



(3) IE 浏览器配置（也可以打开下载的驱动，点击一键检测，即可自动完成浏览器设置）

①. 打开 IE 浏览器，输入网址：

http://www.qhggzyjy.gov.cn/TPBidder/memberLogin

进入《青海省公共资源交易网 V2.0》系统登录界面。

②. 在如下图位置点击鼠标右键，勾选“菜单栏”调出菜单栏



③. 点击“工具”——“兼容性视图设置”



④. 点击“添加”---关闭 完成

