

# 远程异地开标操作手册（投标人）

## 相关提示

各投标人：

近期因 CA 数字证书遗失、损坏、更换、续期等补办后未进行相应操作，影响了开标、投标、评标活动的正常进行，现将有关事项温馨提示如下：

一、投标人应妥善保管 CA 数字证书，由于投标文件加密和解密均须用同一把 CA 数字证书介质，因此当出现 CA 数字证书遗失、损坏、更换、续期等情况都会导致投标文件无法解密。

二、如果出现“CA 数字证书到期后重新续期、CA 数字证书因遗失、损坏、企业信息变更等”情况时，投标人应当仔细梳理原 CA 数字证书所编制的在投标截止时间之前上传的投标文件，用新领取的 CA 数字证书在投标截止时间之前，重新生成投标文件并递交。

## 目录

### 一、 开标前准备工作

1. 电脑配置要求:
2. 打开 IE 浏览器方法
3. CA 驱动安装
4. IE 浏览器设置

### 二、 登录远程异地开标系统

### 三、 进入项目及投标文件解密

### 一、 开标前准备工作

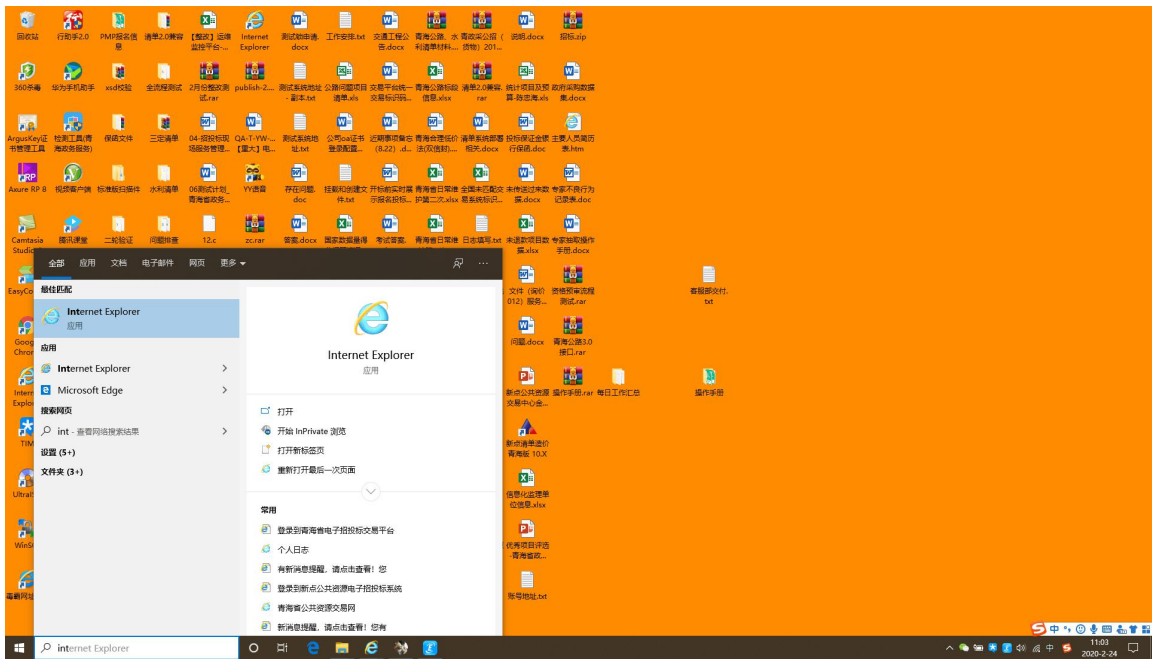
(注:为保障及时进入开标系统,前期准备工作请在开标前2天完成,如有问题请及时拨打技术支持电话 0971-5115657 咨询)

#### 1. 电脑配置要求:

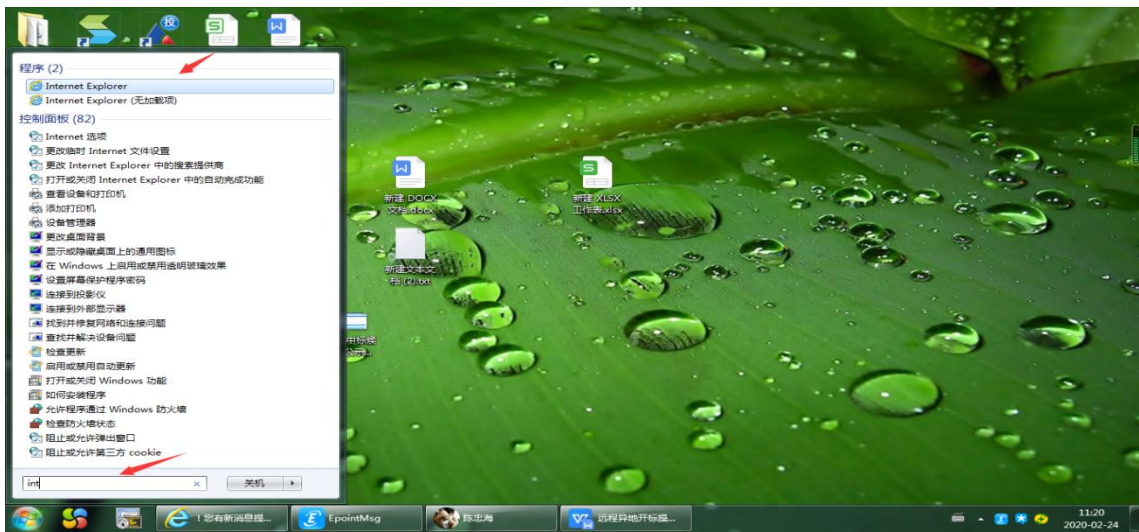
操作系统版本	win7 64 位
IE 浏览器版本	IE 11
宽带	20M 及以上宽带
电脑可用内存	大于 2G
电脑可用硬盘空间	大于 40G

#### 2. 打开 IE 浏览器方法 (注:必须使用 IE11 版本浏览器)

Win10 系统在如下图搜索框内输入 int 找到 ie 浏览器打开



Win7 系统点击左下角【开始】在搜索框输入，int 找到 IE 浏览器并打开



### 3. CA 驱动安装

(1)未安装 CA 驱动的,在青海省公共资源交易网(<http://www.qhggzyjy.gov.cn/ggzy>)【办事指南】---【下载中心】--【CA 锁安装驱动】菜单中下载“新点驱动（青海政务服务 2.1.rar）”和“驱动安装手册 2.1.PDF”。按照操作手册安装，并检测（注:之前已安装过 CA 驱动，并能正常登录交易平台的，无需再次安装）。



(2) 插入 CA 锁，桌面上打开行助手



，点击证书检测，分别点击详情，将



类型	操作
签名证书 (RSA)	详情
加密证书 (RSA)	详情



#### 4. IE 浏览器设置

(1) 打开 IE 浏览器（注：必须使用 IE11 版本浏览器），  
<http://www.qhggzyjy.gov.cn/ggzy/>（青海省公共资源交易网），点击【远程异地开

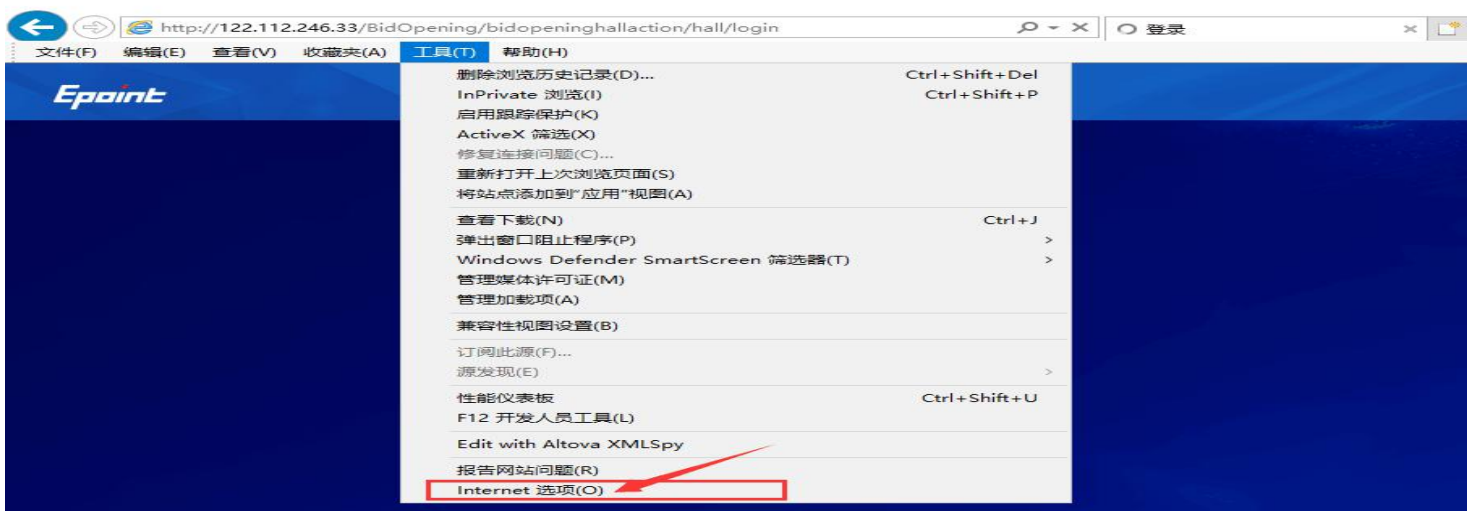
标系统】跳转到不见面开标大厅。



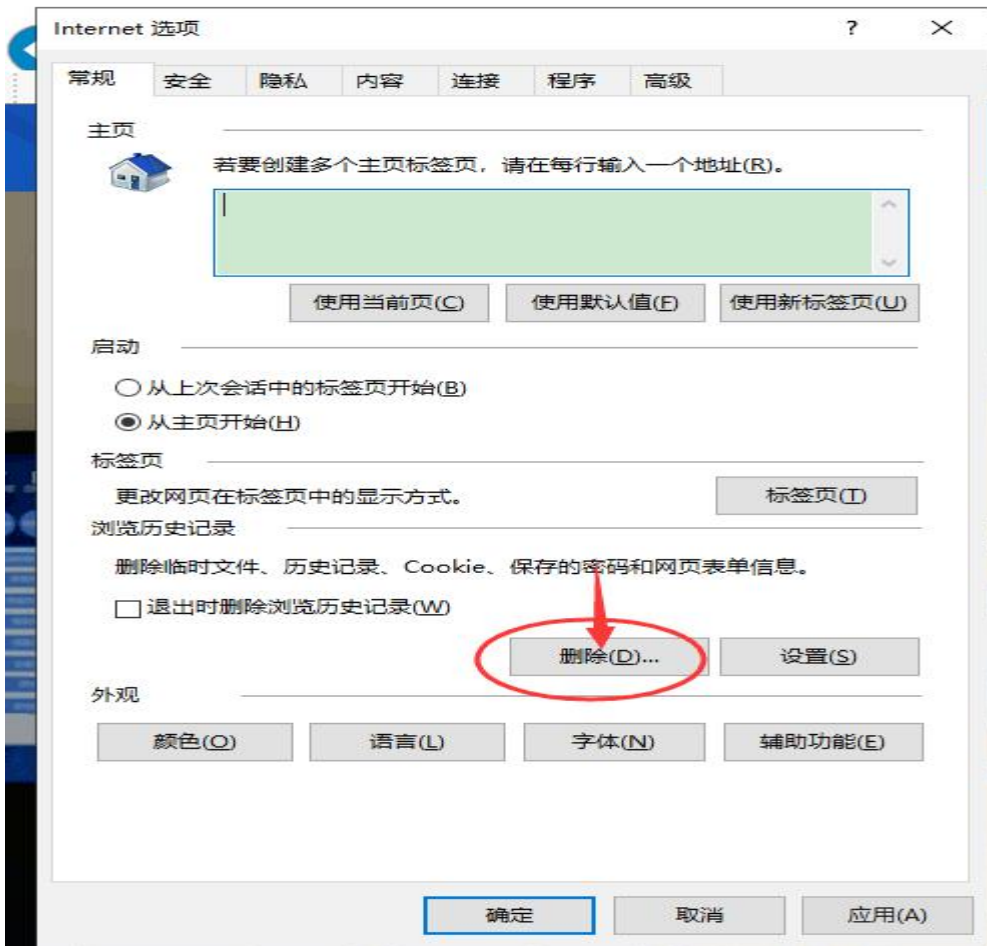
(2) 点击菜单栏的【工具】选项（没有菜单栏的，在如图所示空白处，点击鼠标右键，勾选菜单栏即可。）



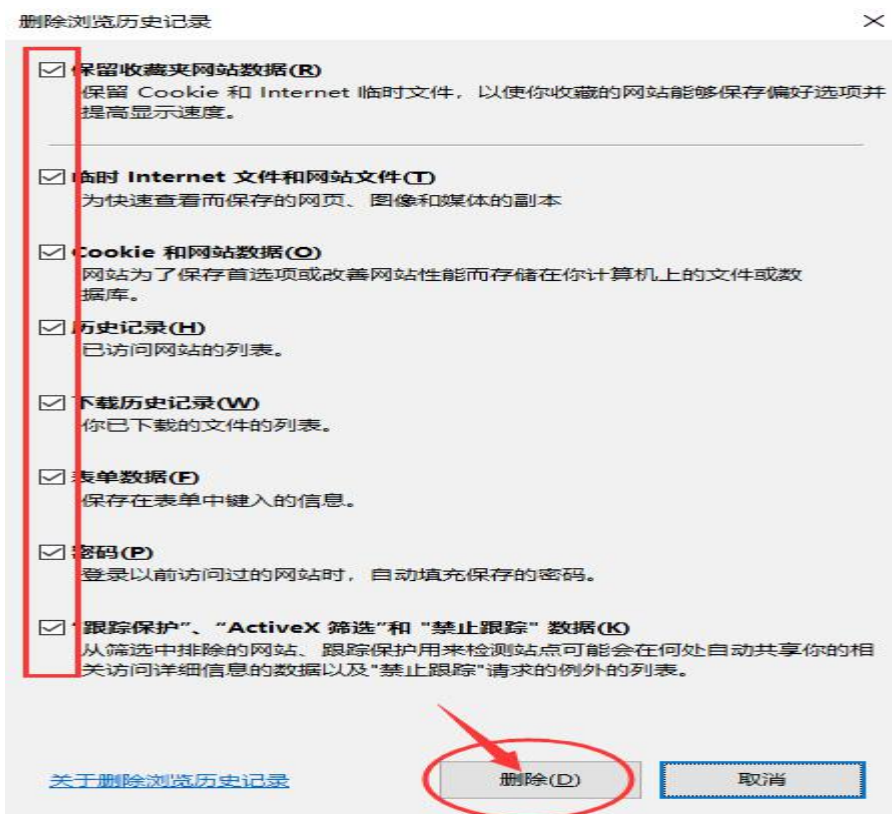
点击 Internet 选项



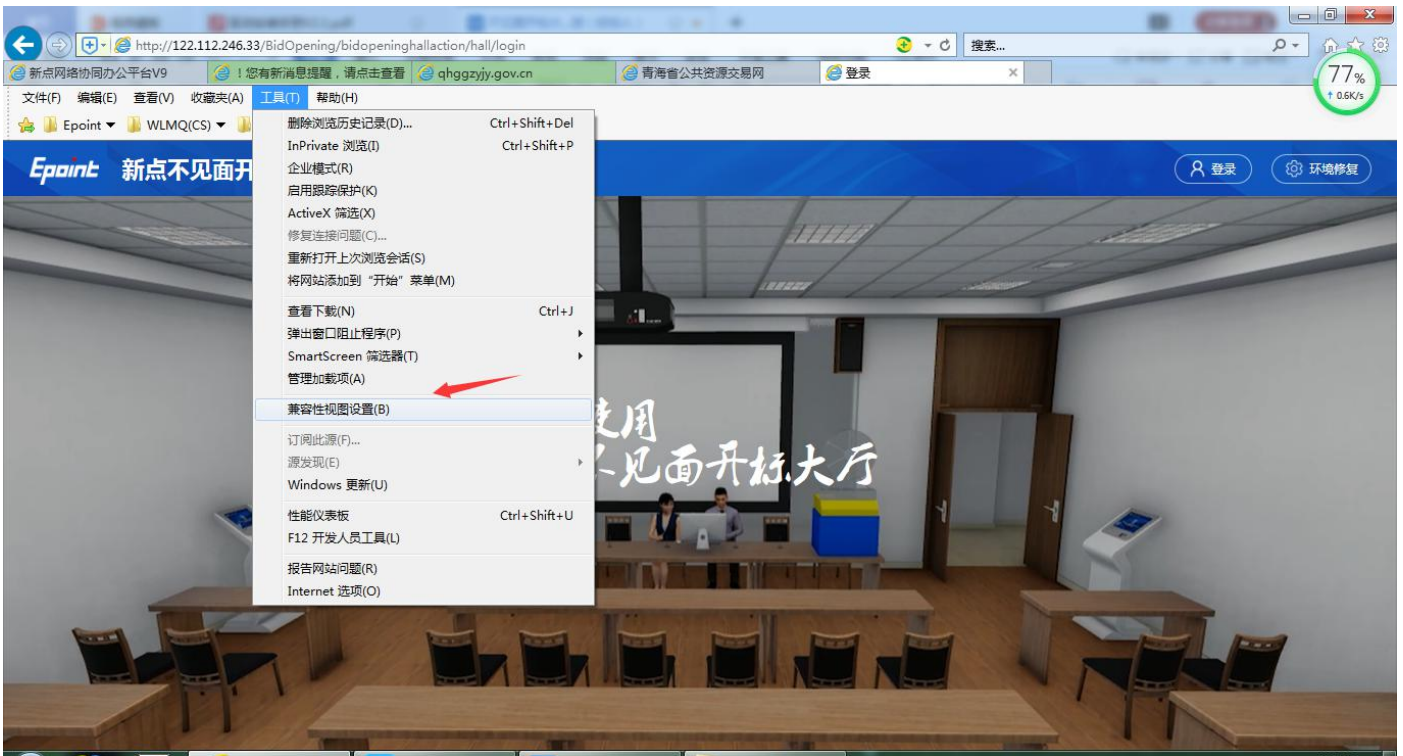
点击 删除



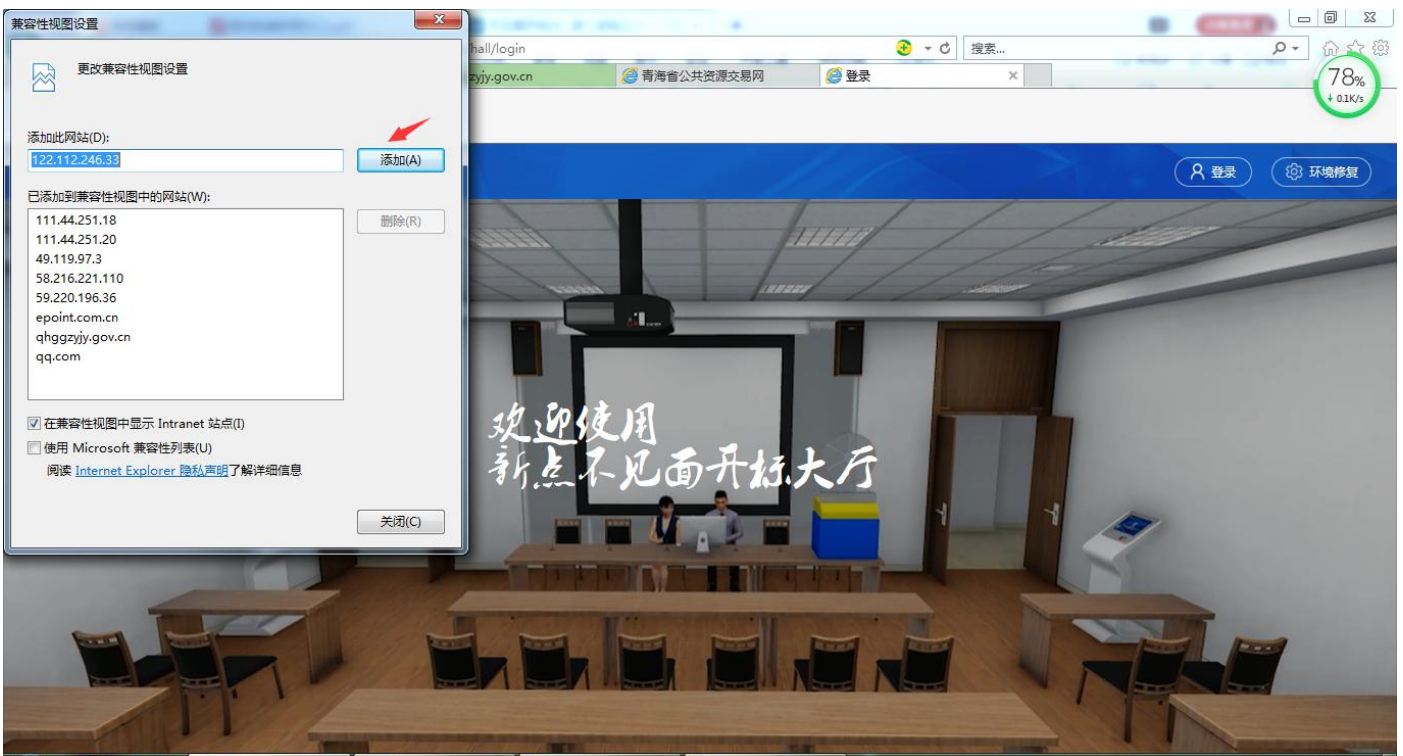
勾选全部后，点击 删除



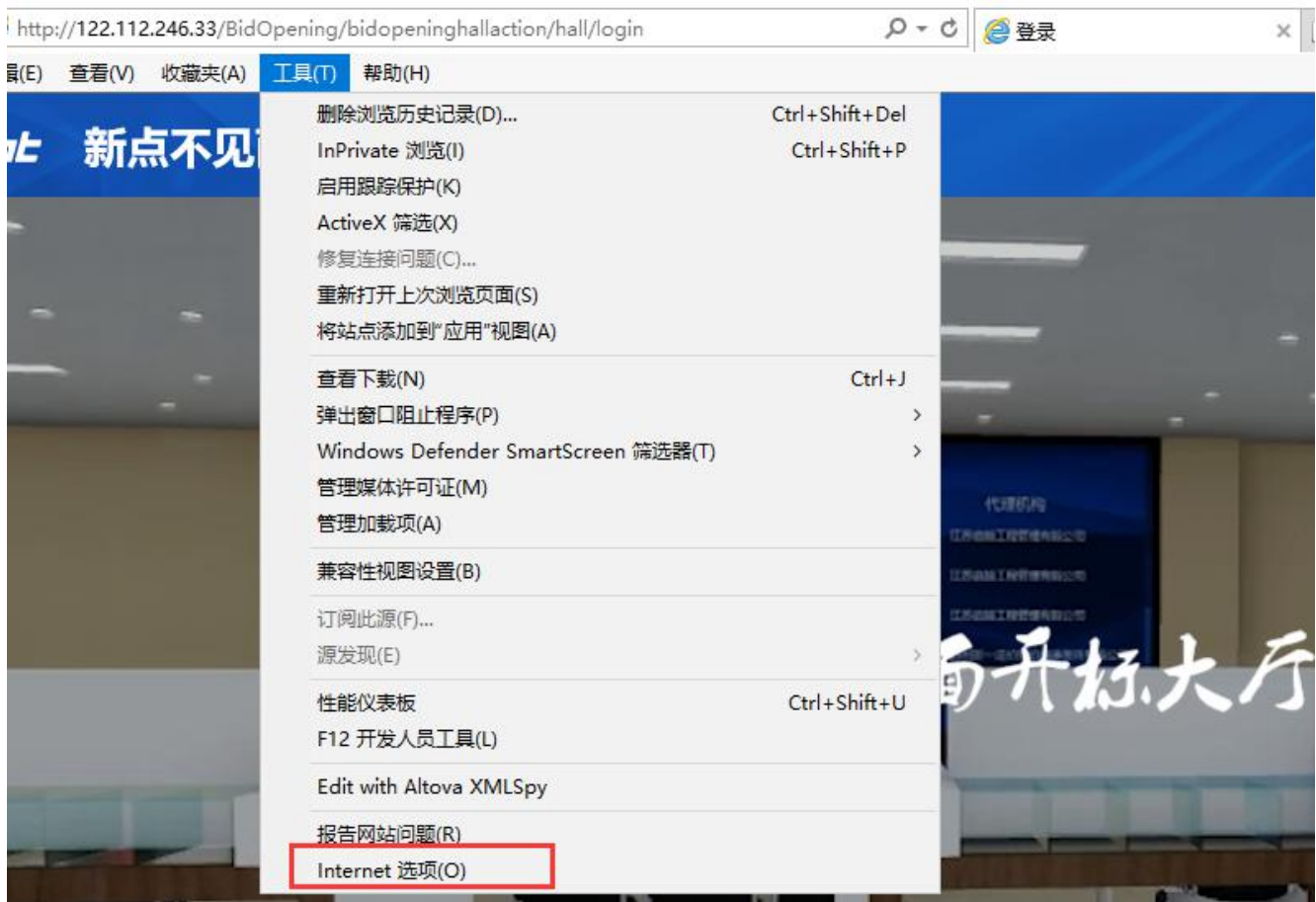
### (3) 点击 工具--兼容性视图设置



点击【添加】后，关闭完成。



### (4) 添加可信任站点: 点击 工具---Internet 选项

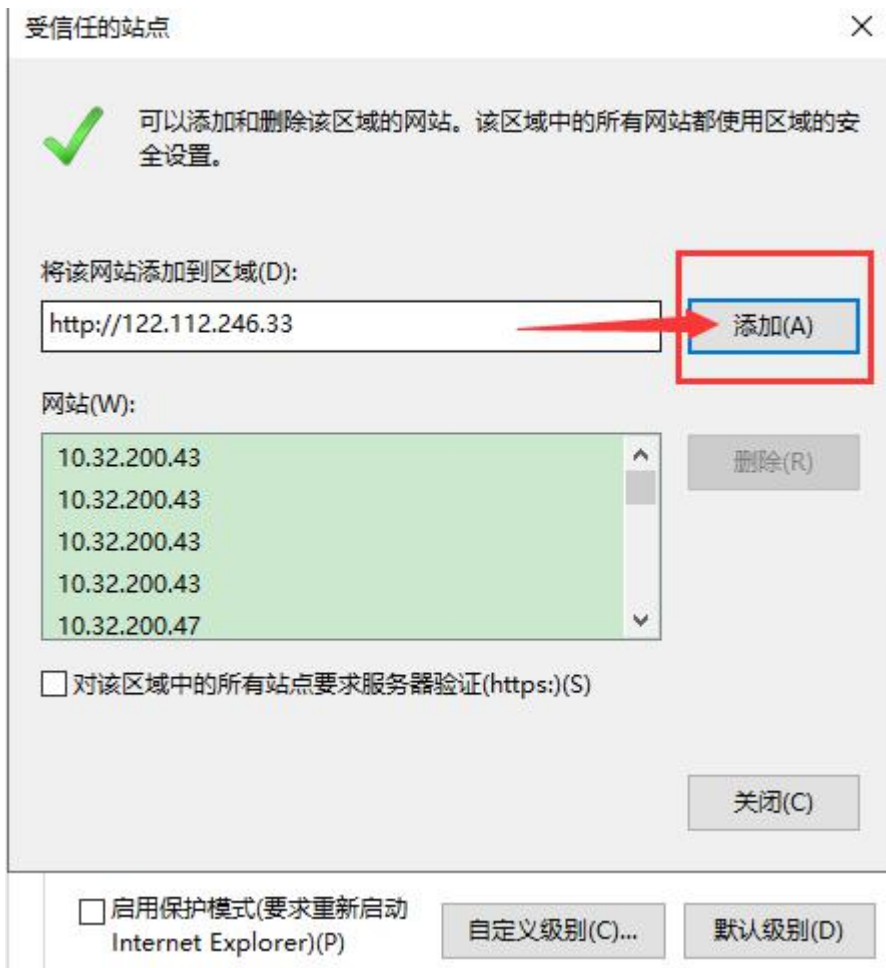


添加信任站点，选择 安全----受信任的站点---点击 站点



将当前地址 点击【添加】后，关闭完成





## 二、登录远程异地开标系统

- 1、打开 <http://www.qhggzyjy.gov.cn/ggzy>（青海省公共资源交易网）进入如下图所示的 远程异地开标系统



## 2、点击【登录】



3、身份选择【投标人】，地区选择【青海省公共资源交易】，插上CA锁，输入CA锁密码，点击登录。



### 三、进入项目及投标文件解密

1、登录系统后在【我的项目】中找到当前开标项目，点击进入项目。（注：每日开标项目会在当日 00:00 自动同步，故只有开标当天登录后，才可以看到所投标的项目）



2、阅读开标流程介绍后，点击【我已阅读】进入下一环节解密。



注：各投标人要仔细阅读电子开标各流程，了解操作步骤，按顺序进行电子开标。

3、输入 CA 锁密码，点击【解密】，并及时关注【互动交流】内的信息



1、解密完成后，关注查看开标结果及【互动交流】信息。



注：此环节可与招标代理机构就开标过程中的事宜进行互动。

异议提交功能：

投标人可以在开标阶段向招标代理提出异议，异议内容及回复公开，所有人均可查看。

1. 点击 **开标异议文字提问**，可以输入具体异议内容。
2. 点击 **异议查看**，可以查看所有异议内容及回复内容。



**异议内容:** 请说明您的原因, 至少5个字

0/200

**依据和理由:** 请说明您的原因, 至少5个字

0/200

**附件:** 最多上传三个, 支持pdf, doc, docx格式, 单文件最大2M。

